


**Succes en veel plezier
met dit lesidee!**



LESIDEE: BASISFIGUREN

- Leeftijd: vanaf 7 jaar
- Groep: 4 & 5
- Vakken: rekenen, ruimtelijk inzicht, cognitieve intelligentie
- Voorbereidingstijd: 5 minuten
- Lesduur: 30 minuten


BASISFIGUREN

WAT HEB JE NODIG?

- Klei, bijvoorbeeld Creall Therm soft (minimaal 3 kleuren)

WAT GA JE DOEN?

Je leert meer over cirkels, vierkanten, driehoeken en rechthoeken. Je kleit deze vormen en maakt er nieuwe figuren mee.



BASISFIGUREN

STAP 1

Noem een aantal voorwerpen die uit een cirkel, vierkant, driehoek of rechthoek bestaan. Welke dingen kun jij bedenken?

Pak voor dit lesidee minimaal drie kleuren klei.




BASISFIGUREN

STAP 2

Klei van elke kleur:


- 4 rechthoeken
- 4 driehoeken
- 4 cirkels
- 4 vierkanten



BASISFIGUREN

STAP 3

Met de vormen die je gekleid hebt, ga je figuren leggen door de vormpjes tegen elkaar te leggen. Welke voorwerpen kun je maken met de vormen?




BASISFIGUREN

De verschillende stappen op een rij


1



2



3



MET JOU WORDT HET LEUKER!

Goed gewerkt!

