


DE GOLVENDE SLIERT

**Succes en veel plezier
met dit lesidee!**



LESIDEE: DE GOLVENDE SLIERT

- Leeftijd: vanaf 4 jaar
- Groep: 1 & 2
- Leergebied: taal, cognitieve intelligentie
- Voorbereidingstijd: 5 minuten
- Lesduur: 20 minuten


DE GOLVENDE SLIERT

WAT HEB JE NODIG?

- Klei (zoals Creall Super soft)

WAT GA JE DOEN?


We gaan golven maken met een sliert van klei.



DE GOLVENDE SLIERT

STAP 1


Rol een lange, dunne sliert van de klei.



DE GOLVENDE SLIERT

STAP 2


Je krijgt een groot vel van je juf of meester waarop twee lijnen staan.



DE GOLVENDE SLIERT

STAP 3

Leg de sliert van de bovenste naar de onderste lijn. Maak hierbij een golvende beweging. Probeer de ruimte tussen de golfjes gelijk te houden.




DE GOLVENDE SLIERT

De verschillende stappen op een rij


1



2



3



MET JOU WORDT HET LEUKER!

Goed gewerkt!

