


MATERIALEN

- Klei (bijvoorbeeld Creall Super soft)


LEERDOEL

Vorbereidende schrijfoefeningen maken. Oefenen van oog-hand coördinatie.



DE GOLVENDE SLIERT

1




De leerlingen rollen een lange, dunne sliert van de klei.

2



De kinderen krijgen een groot vel waarop twee horizontale lijnen staan met daartussen een ruimte van 10 cm.

3



Laat de kinderen de sliert met een golvende beweging van de bovenste naar de onderste lijn leggen. Ze proberen hierbij de afstand van de golfbeweging gelijk te houden. De les makkelijker maken? Geef de leerlingen een vel papier waar al een patroon op staat.

