


IN HOLLAND STAAT EEN HUIS

**Succes en veel plezier
met dit lesidee!**



LESIDEE: IN HOLLAND STAAT EEN HUIS

- Leeftijd: vanaf 4 jaar
- Groep: 1, 2 & 3
- Leergebied: taal, voorbereidend schrijven
- Voorbereidingstijd: 5 minuten
- Lesduur: 30-40 minuten

IN HOLLAND STAAT EEN HUIS

WAT HEB JE NODIG?

- A3 tekenpapier
- Waskrijtjes zoals Creall Waxy
- Plakkaatverf zoals Creall Dacta color
- Kwasten zoals Creall Trixi brush
- Plakband

WAT GA JE DOEN?

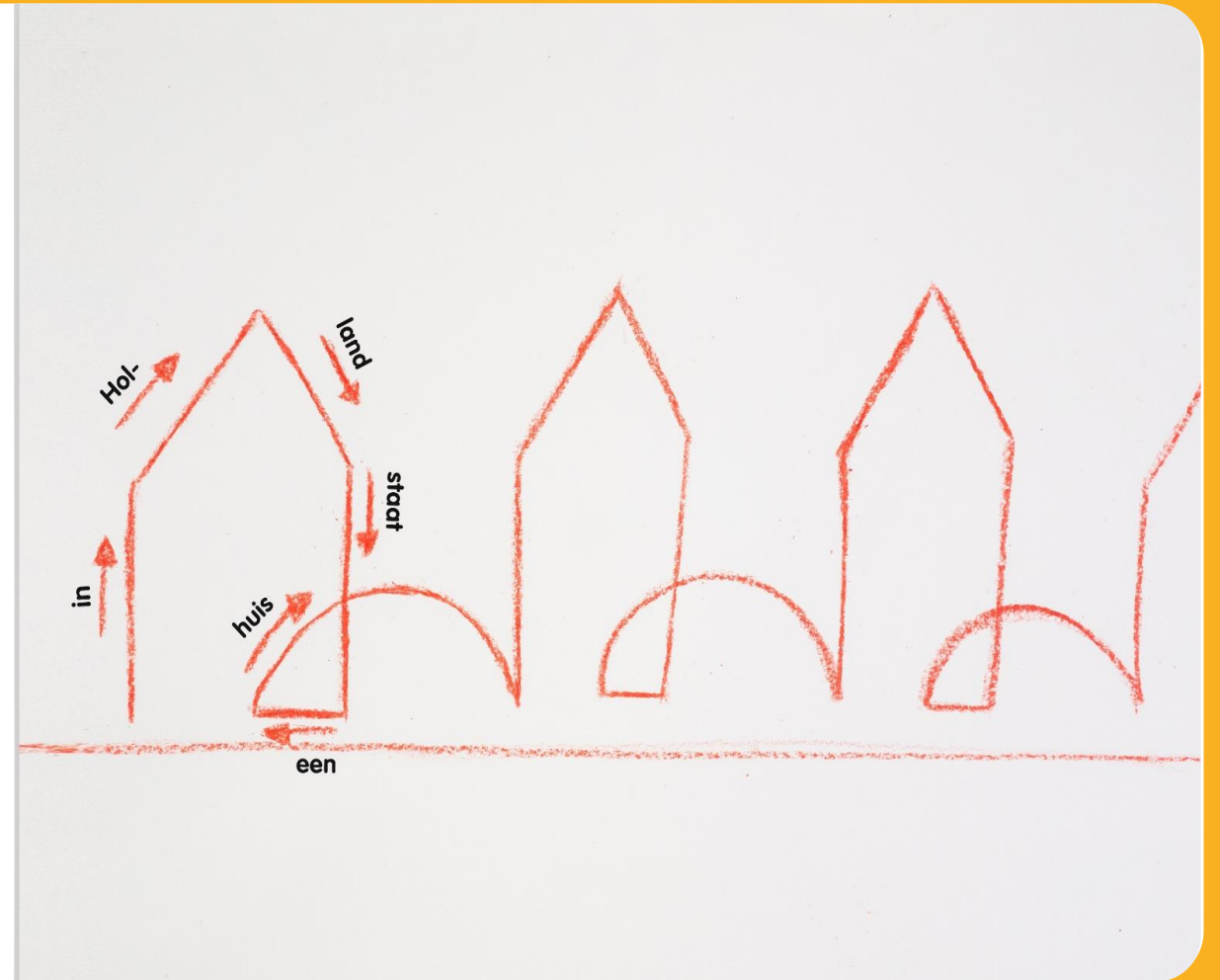
Je zingt samen een liedje en tekent een straat vol huizen.



IN HOLLAND STAAT EEN HUIS

STAP 1


Zing samen het liedje 'in Holland staat een huis'. Let goed op hoe de juf of meester een huis tekent. Doe de beweging na met je hand in de lucht.



IN HOLLAND STAAT EEN HUIS

STAP 2


Pak een krijtje. Teken op je papier een lijn van de ene kant naar de andere kant.



IN HOLLAND STAAT EEN HUIS

STAP 3

Teken op de lijn de huisjes terwijl je de zin zegt. Teken van links naar rechts. Daarna schilder je de huisjes met verf. Geef ze bijvoorbeeld ramen, deuren of schoorstenen.



IN HOLLAND STAAT EEN HUIS

STAP 4

Schilder ook de lucht en de grond. Wat schilder jij allemaal in jouw straat?

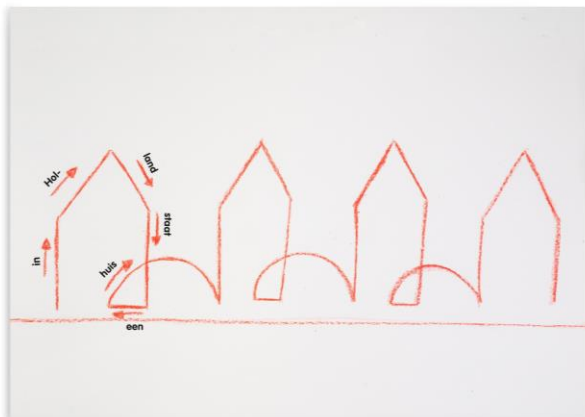
Als we alle straatjes naast elkaar leggen of ophangen, ontstaat een stad.



IN HOLLAND STAAT EEN HUIS

De verschillende stappen op een rij

1



2



3



4



MET JOU WORDT HET LEUKER!

Goed gewerkt!

