

MATERIALEN


- A3 tekenpapier
- Waskrijtjes zoals Creall Waxy
- Plakkaatverf zoals Creall Dacta color
- Kwasten zoals Creall Trixi brush
- Plakband

LEERDOEL

Oefenen met schrijven door schrijfbewegingen te maken.
Daarnaast wordt de motorische ontwikkeling gestimuleerd.




IN HOLLAND STAAT EEN HUIS




Zing samen het liedje 'In Holland staat een huis'. Laat daarna zien hoe de leerlingen een huis kunnen tekenen met één ononderbroken lijn. Laat de leerlingen de beweging nadoen in de lucht.

2



Plak de tekenpapieren vast aan de tafels. Laat de kinderen met een krijtje een lijn van links naar rechts tekenen op het papier. Dit is de horizon.

3



Laat de leerlingen met krijtjes meerdere huizen tekenen terwijl ze de zin uitspreken. Vervolgens schilderen ze de huizen met plakkaatverf.

4



Daarna schilderen de leerlingen naar eigen inzicht de omgeving van de huizen. Als alle leerlingen klaar zijn, worden de werkjes naast elkaar gelegd of opgehangen en ontstaat een stad.