


# LANG EN KORT

**Succes en veel plezier  
met dit lesidee!**



## LESIDEE: LANG EN KORT

- Leeftijd: vanaf 4 jaar
- Groep: 1 & 2
- Leergebied: rekenen
- Voorbereidingstijd: 5 minuten
- Lesduur: 30 minuten

# LANG EN KORT

## WAT HEB JE NODIG?

- Zachte klei zoals Creall Ultra soft
- Kleigereedschap zoals Creall Modelling tools

## WAT GA JE DOEN?

We maken slangetjes van klei. Daarna gaan we de slangen op volgorde van lengte leggen.



# LANG EN KORT

## STAP 1

Rol een slang van jouw klei. Probeer met een platte hand te rollen.



# LANG EN KORT

## STAP 2

Snijd jouw slang in twee stukken. De stukken hoeven juist niet gelijk verdeeld te zijn.



# LANG EN KORT



## STAP 3

Kijk goed naar de slangetjes van je klasgenootjes. Welke is het kortst? En welke is daarna de kortste?  
Leg de slangetjes op volgorde: van klein naar groot.



# LANG EN KORT

# De verschillende stappen op een rij



**MET JOU WORDT HET LEUKER!**

**Goed gewerkt!**

