


RITME EN RUST

**Succes en veel plezier
met dit lesidee!**



LESIDEE: RITME EN RUST

- Leeftijd: vanaf 4 jaar
- Groep: 1 & 2
- Leergebied: kunstzinnige oriëntatie
- Voorbereidingstijd: 10 minuten
- Lesduur: 30 minuten


RITME EN RUST

WAT HEB JE NODIG?

- Zachtblijvende klei zoals Creall Ultra soft
- Twee totaal verschillende muziekstukken

WAT GA JE DOEN?

Je luistert naar muziek en kleit wat je hoort.



RITME EN RUST

STAP 1

Naar welke muziek luister je wel eens? Welke muziek vind je leuk?

De juf of meester deelt twee kleuren klei uit.



RITME EN RUST

STAP 2

Pak een kleur klei erbij en luister naar de muziek. Wat hoor je? En hoe voel je je door de muziek? Word je rustig van de muziek? Of krijg je juist zin om te bewegen?

Probeer met klei uit te drukken wat je hoort.



RITME EN RUST

STAP 3

Als de muziek stopt, stop je ook met kleien. Wat heb je gekleid? Hoe past dat bij de muziek en bij je gevoel tijdens het luisteren?




RITME EN RUST

STAP 4

Pak de andere kleur klei erbij. We doen nog een keer hetzelfde, maar met een ander muziekje.

Is er verschil tussen de twee muziekstukken? Of vind je het juist op elkaar lijken? Waarom?



RITME EN RUST

De verschillende stappen op een rij

1




2



3



4



MET JOU WORDT HET LEUKER!

Goed gewerkt!

