


VISSEN IN DE ZEE

**Succes en veel plezier
met dit lesidee!**



LESIDEE: VISSSEN IN DE ZEE

- Leeftijd: vanaf 4 jaar
- Groep: 1, 2 & 3
- Leergebied: taal, voorbereidend schrijven
- Voorbereidingstijd: 5 minuten
- Lesduur: 30-40 minuten


VISSEN IN DE ZEE

WAT HEB JE NODIG?

- A3 tekenpapier
- Waskrijtjes zoals Creall Waxy
- Plakkaatverf zoals Creall Basic color
- Kwasten zoals Creall Gussow of Creall Trixi brush
- Plakband
- Linten

WAT GA JE DOEN?

Je probeert te bewegen als een visje. Daarna teken je een zee vol vissen.




VISSEN IN DE ZEE

STAP 1

Houd in elke hand één lint. Ga staan en houd genoeg afstand van je klasgenootjes.

Probeer nu te bewegen als een visje. Laat de linten lekker zwieren.




VISSEN IN DE ZEE

STAP 2

Plak het papier vast aan tafel. Pak een krijtje. Zet die op het papier.


Trek het krijtje in één beweging over het papier. Maak zwierende bewegingen.



VISSEN IN DE ZEE

STAP 3

Is het papier vol? Zoek dan in je tekening naar visjes.
Trek de visjes over met een ander kleurtje.




VISSEN IN DE ZEE

STAP 4



Schilder de visjes. Geef de vissen ook ogen en een mondje.

Kun je nog andere vormen ontdekken in jouw tekening?



VISSEN IN DE ZEE

De verschillende stappen op een rij



MET JOU WORDT HET LEUKER!

Goed gewerkt!

