


MATERIALEN

- A3 tekenpapier
- Waskrijtjes zoals Creall Waxy
- Plakkaatverf zoals Creall Basic color
- Kwasten zoals Creall Gussow of Creall Trixi brush
- Plakband
- Linten


LEERDOEL

Oefenen met schrijven door schrijfbewegingen te maken. Daarnaast wordt de motorische ontwikkeling gestimuleerd.




VISSEN IN DE ZEE

1



Begin met een spel. Geef elk kind twee linten. Ze houden in elke hand één lint vast. Ga staan en laat de leerlingen bewegen als een vis.

2



Plak het tekenpapier vast aan de tafel. Laat de leerlingen met een krijtje in één vloeiende beweging over het papier zwieren en zwemmen.

3



Als het papier vol is, zoeken de leerlingen naar vissen. Laat ze de omtrek van de vissen met een andere kleur overtrekken. Vervolgens schilderen de kinderen de vissen.

4



Tip: zing samen 'visje, visje in het water' tijdens het tekenen.

Laat ze als laatste ogen en een mondje schilderen op elke vis. Eventueel laat je de leerlingen zoeken naar andere figuren op het papier. Wat zien ze nog meer?