


APPELBOOM

**Succes en veel plezier
met dit lesidee!**



LESIDEE: APPELBOOM

- Leeftijd: vanaf 4 jaar
- Groep: 1 & 2
- Leergebied: rekenen, wereldoriëntatie
- Voorbereidingstijd: 10 minuten
- Lesduur: 30 minuten

APPELBOOM

WAT HEB JE NODIG?

- Bouwzand zoals Creall Sculpt it!
- Dobbelsteen (met cijfers)
- Bijlage - 'Weerkaartjes'
- Stevig papier of karton

WAT GA JE DOEN?

Je vult een appelboom met appels.



APPELBOOM

STAP 1

Bekijk de kaartjes. De zon en regendrup betekent: maak meer appels. De storm betekent: haal appels uit de boom.

Gooi de dobbelsteen. Hang het aantal appels in de boom.



APPELBOOM

STAP 2

Gooi nog eens met de dobbelsteen. Welk getal staat erop?

Keer een kaartje om. Wat is het voor weer?
Wat betekent dat?



APPELBOOM

STAP 3

Maak het aantal appels erbij of haal ze juist weg.

Hoeveel appels hangen er nu nog in de boom?



APPELBOOM



STAP 4

Ga zo door tot alle kaartje op zijn. Hoeveel appels hangen er op het eind in de boom?



APPELBOOM

De verschillende stappen op een rij



MET JOU WORDT HET LEUKER!

Goed gewerkt!

