


MATERIALIEN

- DIN A3-Zeichenpapier
- Wachsmalstifte, z. B. Creall Waxy
- Plakatfarben, z. B. Creall Basic Color
- Pinsel, z. B. Creall Gussow oder Creall Trixi Brush
- Klebeband
- Bänder


LERNZIEL

Schreibübungen durch Schreibbewegungen. Außerdem wird die motorische Entwicklung stimuliert.




ANGELN IM MEER

1



Beginnen Sie mit einem Spiel. Geben Sie jedem Kind zwei Bänder. Die Kinder halten in jeder Hand ein Band. Stehen Sie auf und lassen Sie die SchülerInnen wie ein Fisch bewegen.

2



Kleben Sie das Zeichenpapier auf den Tisch. Lassen Sie die SchülerInnen einen Wachsmalstift in einer fließenden Bewegung über das Papier ziehen und schlängeln.

3



Wenn das Papier voll ist, suchen die SchülerInnen nach Fischen. Lassen Sie sie den Umriss der Fische mit einer anderen Farbe nachzeichnen. Dann malen die Kinder die Fische aus.

4



Tipp: Singen Sie beim Malen gemeinsam ein Lied über Fische.

Lassen Sie sie schließlich Augen und einen Mund auf jeden Fisch malen. Wenn Sie möchten, lassen Sie die Kinder nach anderen Figuren auf dem Papier suchen.