


# GESCHICHTE ZU MUSIK

Viel Glück und Spaß mit dieser Unterrichtsidee!



## UNTERRICHTSIDE: GESCHICHTE ZU MUSIK

- Alter: ab 7 Jahre
- Lernbereich: Künstlerische Orientierung
- Vorbereitungszeit: 20 Minuten
- Unterrichtsdauer: 2 x 30 Minuten

# GESCHICHTE ZU MUSIK

## WAS BRAUCHEN SIE?

- Ton wie Creall Therm soft
- Tonwerkzeuge wie Creall Spatulas
- 2 völlig unterschiedliche Geschichten
- 2 passende Musiktitel

## WAS WERDEN SIE TUN?

Hör dir eine Geschichte und die dazugehörige Musik an.  
Töpfere dann etwas, was dazu passt.




# GESCHICHTE ZU MUSIK

## SCHRITT 1

Hör dir eine Geschichte und die dazugehörige Musik an. Worum geht es in der Geschichte und in der Musik? Ist die Geschichte traurig, beängstigend, aufregend oder fröhlich? Wie fühlst du dich dabei?

Die Lehrerin oder der Lehrer teilt den Ton aus.



# GESCHICHTE ZU MUSIK

## SCHRITT 2

Töpfere etwas, das deiner Meinung nach zur Geschichte und zur Musik passt. Hast du zum Beispiel Angst vor Spinnen und war die Geschichte und die Musik für dich gruselig oder spannend? Forme dann eine Spinne aus Ton.



# GESCHICHTE ZU MUSIK


## SCHRITT 3

Wir machen das Gleiche noch einmal, aber dann für eine andere Geschichte und ein anderes Musikstück.



# GESCHICHTE ZU MUSIK

# Die verschiedenen Schritte hintereinander



**MIT DIR MACHT ES MEHR SPAß!**

**Gut gemacht!**

