


Viel Glück und Spaß mit dieser Unterrichtsidee!



UNTERRICHTSIDE: GRUNDFORMEN

- Alter: ab 7 Jahren
- Lernbereich: Mathematik, räumliche Wahrnehmung, kognitive Intelligenz
- Vorbereitungszeit: 5 Minuten
- Unterrichtsdauer: 30 Minuten


GRUNDFORMEN

WAS BRAUCHEN SIE?

- Ton, zum Beispiel Creall Therm soft (mindestens 3 Farben)

WAS WERDEN SIE TUN?

Du lernst mehr über Kreise, Quadrate, Dreiecke und Rechtecke. Du knetest diese Formen und machst daraus neue Figuren



GRUNDFORMEN

SCHRITT 1

Nenne einige Gegenstände, die aus einem Kreis, Quadrat, Dreieck oder Rechteck bestehen. Welche Dinge fallen dir ein?


Nimm für diese Unterrichtsidee mindestens drei Tonfarben.



GRUNDFORMEN

SCHRITT 2


Kreise, Quadrate, Dreiecke und Rechtecke. Du knetest diese Formen und machst daraus neue Zahlen.



GRUNDFORMEN

SCHRITT 3

Mit den von dir erstellten Formen erstellst du Zahlen, indem du die Formen aneinander legst. Welche Objekte kannst du mit den Formen herstellen?




GRUNDFORMEN

Die verschiedenen Schritte hintereinander


1



2



3



MIT DIR MACHT ES MEHR SPAß!

Gut gemacht!

