


# WIE WARM IST ES?

**Viel Glück und Spaß mit  
dieser Unterrichtsidee!**



## UNTERRICHTSIDE: WIE WARM IST ES?

- Alter: ab 4 Jahre
- Lernbereich: Deutsch
- Vorbereitungszeit: 5 Minuten
- Unterrichtsdauer: 30 Minuten

# WIE WARM IST ES?

## WAS BRAUCHEN SIE?

- Fensterfarbe wie Creall Trans

## WAS WERDEN SIE TUN?

Wir reden heute über den Sommer. Woran denkst du, wenn du über den Sommer sprichst?

Mit Fensterfarbe malst du sommerliche Dinge an die Fenster.



# WIE WARM IST ES?

## SCHRITT 1

Woran denkst du, wenn du über den Sommer sprichst?





# WIE WARM IST ES?


## SCHRITT 2

Male mit Fensterfarbe einige der sommerlichen Dinge, über die du im Unterricht gesprochen hast, auf die Fenster.






# WIE WARM IST ES?





# WIE WARM IST ES?

# Die verschiedenen Schritte hintereinander



**MIT DIR MACHT ES MEHR SPAß!**

**Gut gemacht!**

